



mueble fácil
fácil de llevar y armar



PUERTAS / MARCOS / TAPAMARCOS

**Variedad, seguridad
y armonía.**

**Las puertas de Mueblefácil nos
brindan calidez, decoración y
estilo.**

**Diversas opciones para el hogar,
oficina o negocio.**





mf mueble fácil
fácil de llevar y armar

Puertas TAMBORADAS



Características

PUERTAS TAMBORADAS – PINTURA

HOJA



- Marco constructivo de MDP.



- Caras vistas en MDF de 3mm.



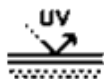
- Refuerzo central constructivo para instalación de cerradura.

- Construcción y preparación interior para varios tipos de clima.



- Tablero 100% libre de impurezas.

ACABADO



- Pintura UV de 3 capas, fácil de limpiar.



- Canto termofundido para protección a los 4 lados.

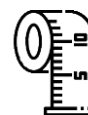


- Espesor uniforme, liviana y excelentes cualidades acústicas.

MEDIDAS Y POSIBLES USOS



205 x **60** - Baños, bodegas y alacenas.

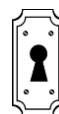


205 x **70** - Cuartos de lavado y estudios.

205 x **80** - Habitaciones de hogares y oficinas.

205 x **90** - Cocinas e interior de oficinas.

SUGERENCIAS



- Instalación de cerradura a 90cm desde el piso.



- Instalar con 4 bisagras.



- Complementar con Marco y Tapamarco Mueblefácil para su buen funcionamiento.

Estilos y Colores



Cedro

Hogareño y acogedor.

Un color muy fácil de combinar. Por su naturalidad y belleza son protagonistas en cualquier tipo de ambiente.



Blanco

Más espacio e iluminación.

Lugares amplios y confortables, hogares, oficinas y negocios con estilo y claridad.



Wengue

El complemento de toque moderno.

Inspira la creatividad y mucho más. Será muy fácil combinar con otros colores.

Características

PUERTAS TAMBORADAS – MELAMÍNICO

HOJA



- Marco constructivo de MDP.



- Caras vistas en MDF de 6mm.

- Refuerzo central constructivo para instalación de cerradura.



- Construcción y preparación interior para varios tipos de clima.



- Tablero 100% libre de impurezas.

ACABADO



- Melamínico AAA resistente al rayado y la abración.



- Canto termofundido para protección a los 4 lados.

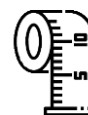


- Espesor uniforme, liviana y excelentes cualidades acústicas.

MEDIDAS Y POSIBLES USOS



205 x **60** - Baños, bodegas y alacenas.



205 x **70** - Cuartos de lavado y estudios.

205 x **80** - Habitaciones de hogares y oficinas.

205 x **90** - Cocinas e interior de oficinas.

SUGERENCIAS



- Instalación de cerradura a 90cm desde el piso.



- Instalar con 4 bisagras.



- Complementar con Marco y Tapamarco Mueblefácil para su buen funcionamiento.

Estilos y Colores



Arizona

Hogareño y acogedor.
Un color muy fácil de combinar. Por su naturalidad y belleza son protagonistas en cualquier tipo de ambiente.




Blanco

Más espacio e iluminación.
Lugares amplios y confortables, hogares, oficinas y negocios con estilo y claridad.



Humo

El complemento de toque moderno.
Inspira la creatividad y mucho que será muy fácil combinar con otros colores.



Wengue




Alaska



Cedro



Nuez



mf mueble fácil
fácil de llevar y armar



Puertas BORDEADAS

Características

PUERTAS BORDEADAS – MELAMÍNICO

HOJA



- Marco constructivo en MDP de 15mm.



- Alma estructural en MDP de 6mm.



- Refuerzo para instalar cualquier tipo de cerradura convencional y embutida.



- Construcción y preparación interior para varios tipos de clima.

- Tablero 100% libre de impurezas.

ACABADO



- Melamínico AAA resistente al rayado y la abrasión.



- Canto termofundido para protección a los 4 lados.

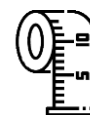


- Espesor uniforme, liviana y excelentes cualidades acústicas.

MEDIDAS Y POSIBLES USOS



205 x **60** - Baños, bodegas y alacenas.

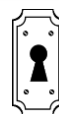


205 x **70** - Cuartos de lavado y estudios.

205 x **80** - Habitaciones de hogares y oficinas.

205 x **90** - Hoteles, Instituciones educativas y oficinas.

SUGERENCIAS



- Instalación de cerradura a 90cm desde el piso.




- Instalar con 4 bisagras.



- Complementar con Marco y Tapamarco Mueblefácil para su buen funcionamiento.

Estilos y Colores



Wengue

Belleza y equilibrio en su diseño.

Es uno de los colores que más gusta a todos, ya que es el protagonista de estilos sobrios y elegantes.



Nuez

Lo más cercano a la naturaleza.

En un entorno moderno y con espacios acogedores para sentirse libre y a gusto.



Alaska

Brillo y deleite para lugares con estilo nórdico.

El detalle perfecto en un ambiente armónico y envolvente.



Humo



Blanco



Cedro



Arizona



mueble fácil
fácil de llevar y armar



Puertas tamboradas PARA PINTAR

Características

PUERTAS TAMBORADAS CRUDAS – PARA PINTAR

HOJA



- Marco constructivo en MDP de 6mm.



- Caras vistas en MDP de 6mm.

- Refuerzo para instalar cualquier tipo de cerradura convencional y embutida.



- Construcción y preparación interior para varios tipos de clima.



- Tablero 100% libre de impurezas.

ACABADO



- MDF crudo uniforme.



- Superficie totalmente lisa.

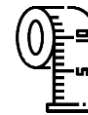


- Ideal para lacar o pintar.

MEDIDAS Y POSIBLES USOS



205 x **60** - Baños, bodegas y alacenas.



205 x **70** - Cuartos de lavado y estudios.



205 x **80** - Habitaciones de hogares y oficinas.



205 x **90** - Cocinas e interior de oficinas.

SUGERENCIAS



- Instalación de cerradura a 90cm desde el piso.



- Instalar con 4 bisagras.



- Complementar con Marco y Tapamarco Mueblefácil para su buen funcionamiento.

Algunos estilos

* Colores y estilos únicamente referenciales – Puertas se entregan en MDF crudo para pintar.



JUVENIL

Un toque personal.

Pinta tu puerta y deja que lleve tu marca, elige un color favorito y decora tu oficina o habitación con estilo.



ORIGINAL

Ideal para diferenciarte.

El uso de colores puede ayudar a expresarnos. Pinta las puertas de tu hogar o negocio y comparte tu identidad.



INFANTIL

La imaginación y creatividad. Inspiración para pintar y dejar fluir la creatividad para conseguir un espacio divertido, moderno y lleno de energía.



mf mueble fácil
fácil de llevar y armar

Puertas SÓLIDAS

Características

PUERTAS SÓLIDAS

HOJA



- Fabricada en MDP de 36mm para gran seguridad y evitar pandeo.



- Gran estabilidad y aislante al ruido.



- Tablero 100% libre de impurezas.

ACABADO



- Melamínico AAA resistente al rayado y la abrasión.



- Fácil de limpiar y resistente a las manchas.



- Canto termofundido para protección a los 4 lados.

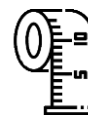
MEDIDAS Y POSIBLES USOS

205 x **60** - Baños, bodegas y alacenas.



205 x **70** - Dormitorios y cuartos de estudio.

205 x **80** - Oficinas y cocinas.



205 x **90** - Ingreso de departamentos, oficinas
Habitaciones de hoteles.

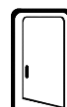
SUGERENCIAS



- Instalación de cerradura a 90cm desde el piso.



- Instalar con 4 bisagras.



- Complementar con Marco y Tapamarco Mueblefácil para su buen funcionamiento.

Estilos y Colores



Wengue

Para estilos modernos.

Las puertas en color wengue son muy selectas y quedan perfecto en ambientes minimalistas.



Humo

Es el color de tendencia.


Si te gusta el color humo abres la puerta a ambientes confortables, alegres y luminosos.



Cerezo

Distinguido y clásico .

Para una decoración cálida y fabulosa, usar puertas en color cerezo es el toque especial.







mf mueble fácil
fácil de llevar y armar

MARCO y TAPAMARCO




Características

MARCO Y TAPAMARCO

ESTRUCTURA

-  - Fabricado en MDP de 15mm.
-  - Refuerzo para instalar cualquier tipo de cerradura convencional y embutida.
-  - Reduce el impacto de cierre y ofrece protección contra el frío, polvo e insectos.
-  - Tablero 100% libre de impurezas.

ACABADO

-  - Melamínico AAA resistente al rayado y la abración.
-  - Canto termofundido para protección a los 4 lados.
-  - Perforado y preparado listo para instalar con o sin espuma.




MEDIDAS Y POSIBLES USOS

Es un elemento fundamental para el buen funcionamiento de puertas; en el marco se ubica el mecanismo de cerradura y bisagras, que hacen posible el manejo correcto de apertura y cierre para la puerta.

Así también es un complemento estético ideal.

- Paredes de 10 y 15 (regulable) Ambientes interiores de negocios y hogares.
- Paredes de 20 y 25 (regulable) Divisiones principales y pasillos entre departamentos, instituciones educativas y oficinas.

SUGERENCIAS

-  - Instalación de cerradura a 90cm desde el piso.
-  - Instalar con 4 bisagras.
-  - Complementar con Marco y Tapamarco Mueblefácil para su buen funcionamiento.

Mueblefácil es una empresa Ecuatoriana moderna y visionaria, que tiene como objetivo fabricar y comercializar muebles kit en serie, listos para ensamblar. Primando la innovación, calidad y eficiencia gracias a nuestra materia prima certificada, maquinaria y software de alta tecnología.



Productos para ambientes prácticos y vanguardistas.



BUSINESS ALLIANCE FOR SECURE COMMERCE

Sistema de Gestión en Control y Seguridad SGCS, certificado por BASC Capítulo Pichincha indicando la conformidad con los requisitos establecidos en la Norma y Estándares BASC.




Bajo controles establecidos por un Sistema de Gestión de la Calidad aprobado por Bureau Veritas Certification que es conforme a la norma ISO 9001:2015.

Bureau Veritas Certification, certificado número: EC228711



Todos nuestros productos están fabricados con materia prima certificada por la marca de manejo forestal responsable.



Somos fabricantes con ultra baja emisión de formaldehído con materia prima certificada por el Sistema de gestión sanitaria para evitar la introducción y/o dispersión de plagas.



SERVICIO TÉCNICO Y ATENCIÓN AL CLIENTE



0983508449



02 – 3658715 / 16
Ext. 110 y 109



ventas@mueblefacil.com
mueblefacil@mueblefacil.com