



NUEVOS

CLOSETS & WALK IN CLOSETS

C A T Á L O G O
2019

HERRAJES Y ACCESORIOS



TUBO/01

Resistente y fácil de instalar. Ideal para colgar todo tipo de ropa.



RIELES/02

Sistemas suaves y de gran soporte.



BISAGRAS/04

Gran funcionalidad y de larga duración



PUSH/05

Moderno sistema invisible, tope de goma para evitar el golpe.



TABLERO/03

MDP y melamínico AAA que no se tuerce, no se mancha y no se decolora



CANTO/06

Sistema termofundido, no se despega y gran resistencia a la humedad y filtros UV

Proporcionarle a nuestra distinguida clientela productos con altos estándares de calidad.

CON EL RESPALDO DE:

ISO 9001:2015

BUREAU VERITAS
Certification

N° EC228488



BUSINESS ALLIANCE FOR SECURE COMMERCE

CONECTA TUS SENTIDOS CON TU ENTORNO

**HACEMOS TU VIDA MAS FÁCIL
Y SENCILLA**

En MUEBLEFACIL podrás encontrar soluciones de almacenaje para toda la casa, desde el cuarto de los niños y el dormitorio hasta el lavadero y el despacho. Si estás buscando un almacenaje práctico y de líneas puras para varias habitaciones, puedes darle un aspecto homogéneo a toda la casa eligiendo un diseño. Contacta a nuestro equipo de diseñadores y haz realidad tus sueños! puedes optar por soluciones diferentes y hacer que cada habitación sea única.

3 PASOS PARA ELEGIR EL ESPACIO DE TUS SUEÑOS...!!!

1 ESPACIO

- Tomar medidas
- Escoge un lugar preciso
- Decide closet o walk in closet

2 MODELO

- Elige los componentes
- Selecciona la mejor modulación
- Escoge las puertas

3 DISEÑO

- Verifica tus planos
- Contacta con nuestro diseñador
- Revisa tu diseño 3D GRATIS.

KIDDY

TIP

El secreto para lograr tu clóset perfecto es que sepas acondicionar de manera adecuada cada centímetro del que dispones.

DESTACADOS



REPISA



REPISA

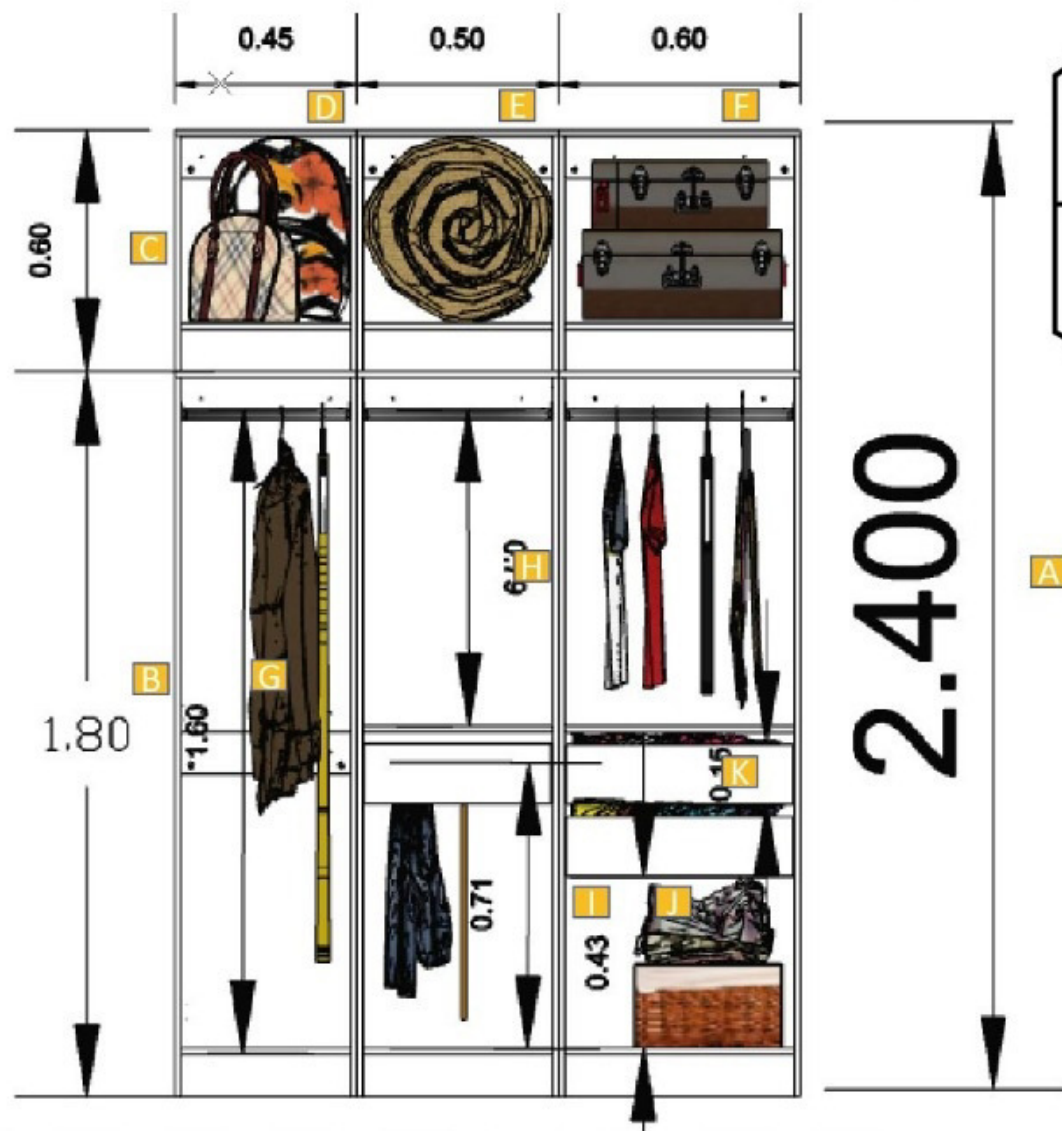


ESCRITORIO

RECOMENDACION DE MEDIDAS Y ORGANIZACIÓN

Es importante que las medidas coincidan.

Si es la primera vez que utilizas un flexómetro, sigue las indicaciones:



Se mide en el suelo y el techo para comprobar si las paredes están inclinadas. La medida más pequeña es la que determina la anchura.

En el lado izquierdo, en el centro y en el lado derecho. La medida más pequeña es la que determina la altura.

El fondo estándar de nuestros módulos es de 60cm. Eso garantiza que tengas espacio para los elementos interiores, los rieles y las puertas.

USOS RECOMENDADOS

A	Medida estándar de construcción
B	Closets - Armarios
C	Módulos maleteros
D	Mochilas y Carteras
E	Edredores y Ropa blanca
F	Maletas y Neceser
G	Abrigos y Vestidos
H	Camisas y Camisetas
I	Pantalones y Correas
J	Canastas y Tachos
K	Ropa íntima y Accesorios

MODULACIÓN

CLOSET COLGADORES

MÓDULO CLOSET
COLGADOR 45CM

CÓDIGO
390624

MÓDULO CLOSET
COLGADOR 90CM


CÓDIGO
390627

MÓDULO CLOSET
COLGADOR 100CM

CÓDIGO
390628



**PUERTAS



**PUERTAS



**PUERTAS



ELEGE LAS
PUERTAS

- SI DESEAS UN CLOSET TIPO ARMARIO DEBE IR CON PUERTAS
- ESTILO WALK IN CLOSET NO LLEVA PUERTAS

NOTA: No incluye elementos decorativos ni accesorios.

INCORPORADO

TIP

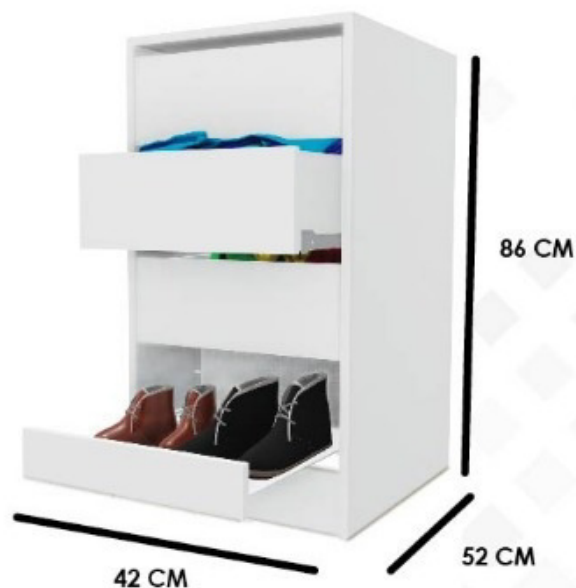
si tienes un espacio pequeño, o eliges un diseño minimalista, entonces los ganchos y armarios serán la mejor opción para guardar tus cosas, y los cajones te servirán para acomodar tus accesorios, prendas pequeñas o tus artículos personales.

NOTA: Las fotografías de productos consignadas en este documento son réplicas digitales, los colores y texturas pueden diferir de la realidad.
No incluye elementos decorativos ni accesorios.

COMPLEMENTOS

MÓDULO
CAJONERA

CÓDIGO
390630



TIP

Los cajones son, sencillamente, algo imprescindible a la hora de diseñar un armario. Cajones espaciosos y funcionales, que les permitan tenerlo todo a mano y a la vista.

MÓDULO
PEINADORA / COQUETA

CÓDIGO
390629



TIP

Un práctico espejo que puedas extraer del armario e introducirlo de nuevo cuando ya no vayas a utilizarlo. Con un gran espejo en el armario te asegurarás de que la ropa te queda perfecta antes de salir por la puerta.

MÓDULO
ZAPATERA

CÓDIGO
390632



TIP

Una idea estupenda contar con un espacio destinado a guardar zapatos.

Nuestra funcional zapatera te ofrece varias opciones para guardar los zapatos de taco, muñeca, caballeros y niños.

WALK IN

Un punto de partida para la mayoría de los diseños será planear una serie de gabinetes y estantes, de preferencia abiertos (sin puertas) para ofrecer un vistazo inspirador.



NOTA: Las fotografías de productos consignadas en este documento son réplicas digitales, los colores y texturas pueden diferir de la realidad.
No incluye elementos decorativos ni accesorios.

MODULACIÓN

CLOSET ESPECIALES

MÓDULO CLOSET
PANTALONERO 50CM

CÓDIGO
390625

**PUERTAS

-  390643
-  390642
-  390644



MÓDULO CLOSET
COMODÍN 2 CAJONES
60CM

CÓDIGO
390626

**PUERTAS

- 
- 
- 



ELEGE LAS
PUERTAS

- SI DESEAS UN CLOSET TIPO ARMARIO DEBE IR CON PUERTAS
- ESTILO WALK IN CLOSET NO LLEVA PUERTAS

NOTA: No incluye elementos decorativos ni accesorios.

DORM

Es importante utilizar cada centímetro de espacio de almacenamiento instalando estantes altos y aprovechando los nichos debajo de los asientos



NOTA: Las fotografías de productos consignadas en este documento son réplicas digitales, los colores y texturas pueden diferir de la realidad.
No incluye elementos decorativos ni accesorios.

MODULACIÓN

MALETEROS

MÓDULO
MALETERO 45CM

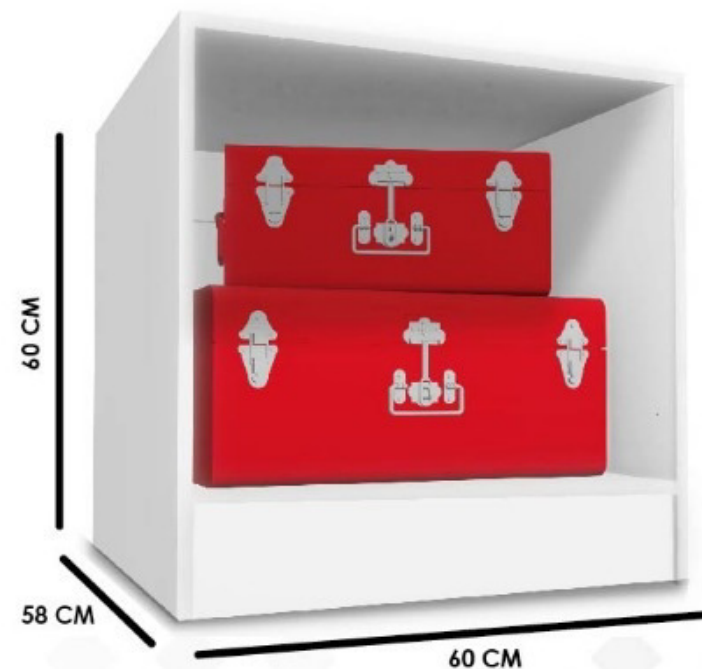
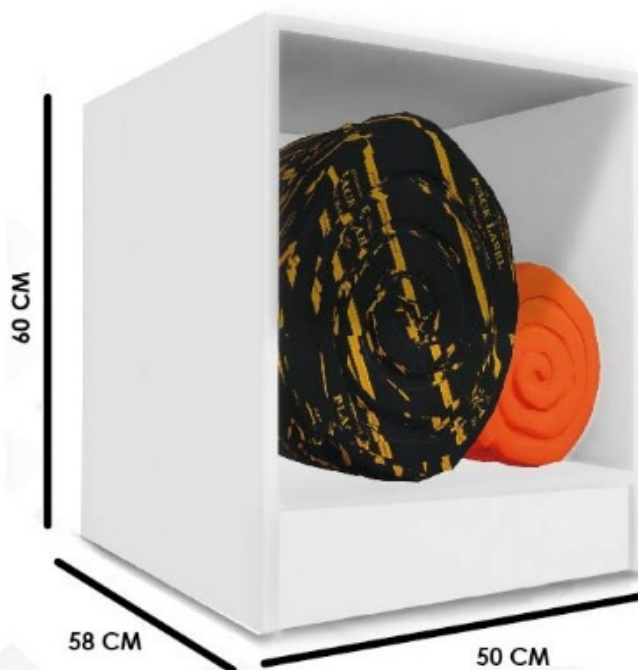
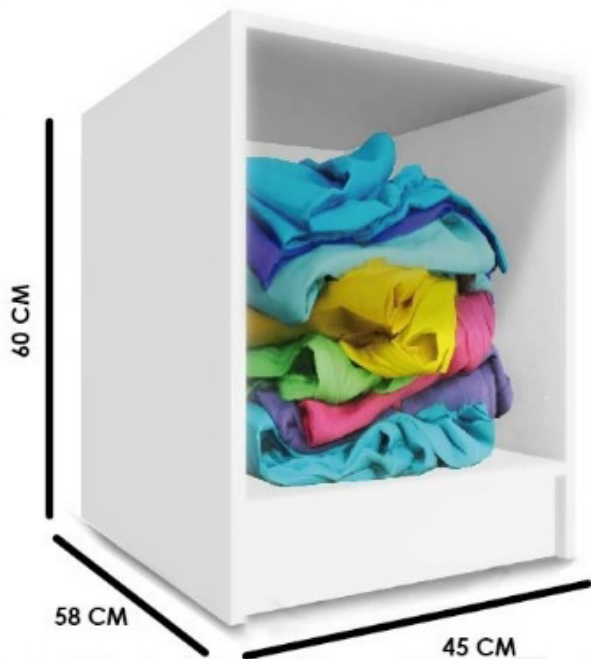
CÓDIGO
390633

MÓDULO
MALETERO 50CM


CÓDIGO
390634

MÓDULO
MALETERO 60CM

CÓDIGO
390635



**PUERTAS



**PUERTAS



**PUERTAS



ELEGE LAS
PUERTAS

- SI DESEAS UN CLOSET TIPO ARMARIO DEBE IR CON PUERTAS
- ESTILO WALK IN CLOSET NO LLEVA PUERTAS

NOTA: No incluye elementos decorativos ni accesorios.

DUÉ

TIP

Vestir nuestro armario es parecido a vestarnos a nosotros. Necesitamos complementar nuestra vestimenta con algunos accesorios que realcen nuestras características o que complementen el ambiente

DESTACADOS



REPISA VINERA



REPISA



MALETERO



FORVAN

TIP

El vestidor perfecto combina elementos del tocador y del clóset, así como espacio para ponerse y quitarse la ropa. Puede ser una habitación donde se coloquen trajes y vestidos.

DESTACADOS



ZAPATERA



PEINADORA



CLOSET PANTALONERO




EXTENDO

TIP

Una apariencia atemporal y lujosa. Es un estilo compatible con un amplio rango de propiedades y tiene un amplio atractivo en el mercado, algo a tomar en cuenta para quienes están renovando con el fin de revender la propiedad.

DESTACADOS



CLOSET
COMODIN



PEINADORA



MALETERO



ZAS

TIP

Cada centímetro es funcional cuando diseñes y distribuyas tu armario; así no tendrás espacio desaprovechado que solo sirva para acumular polvo.

DESTACADOS



CLOSET
COMODIN



ESCRITORIO 120



HOUME

TIP

Con líneas limpias y sencillas, gamas de blancos, grises y negros, es un estilo que se adapta perfecto a propiedades modernas de todos tamaños.

DESTACADOS



CAJONERA



ZAPATERA



MALETERO



EXTERNO

TIP

Un punto de partida para la mayoría de los diseños será planear una serie de gabinetes y estantes, de preferencia abiertos (sin puertas) para ofrecer un vistazo inspirador de toda la ropa y accesorios



NOTA: Las fotografías de productos consignadas en este documento son réplicas digitales, los colores y texturas pueden diferir de la realidad.
No incluye elementos decorativos ni accesorios.

@mueblefacil_cia_ltda



www.mueblefacil.com



mueble fácil

fácil de llevar y armar

CLOSETS

C A T Á L O G O

2019

ASESORÍA

DISEÑO 3D GRATIS

098 351 9831